

Konsolidierter Jahresabschluss

der Genossenschaftlichen FinanzGruppe
Volksbanken Raiffeisenbanken

Frankfurt, 18. Juli 2018



Genossenschaftliche FinanzGruppe Volksbanken Raiffeisenbanken

finanzgruppe.de



Genossenschaftliche FinanzGruppe
Volksbanken Raiffeisenbanken

 DZ BANK


Schwäbisch Hall



 Union
Investment





Volksbanken
Raiffeisenbanken


MünchenerHyp



 DZ PRIVATBANK

 VR Leasing
Gruppe*

 WL BANK

* seit dem 16.07.2018 VR Smart Finanz



Ergebnisse auf einen Blick

Gewinn vor Steuern

€ **8,9 Mrd.**

+7,3 %
+0,6 Mrd. €

Provisionsüberschuss

€ **6,5 Mrd.** +8,9 %

Zinsüberschuss

€ **18,6 Mrd.** -1,0 %

Bilanzsumme

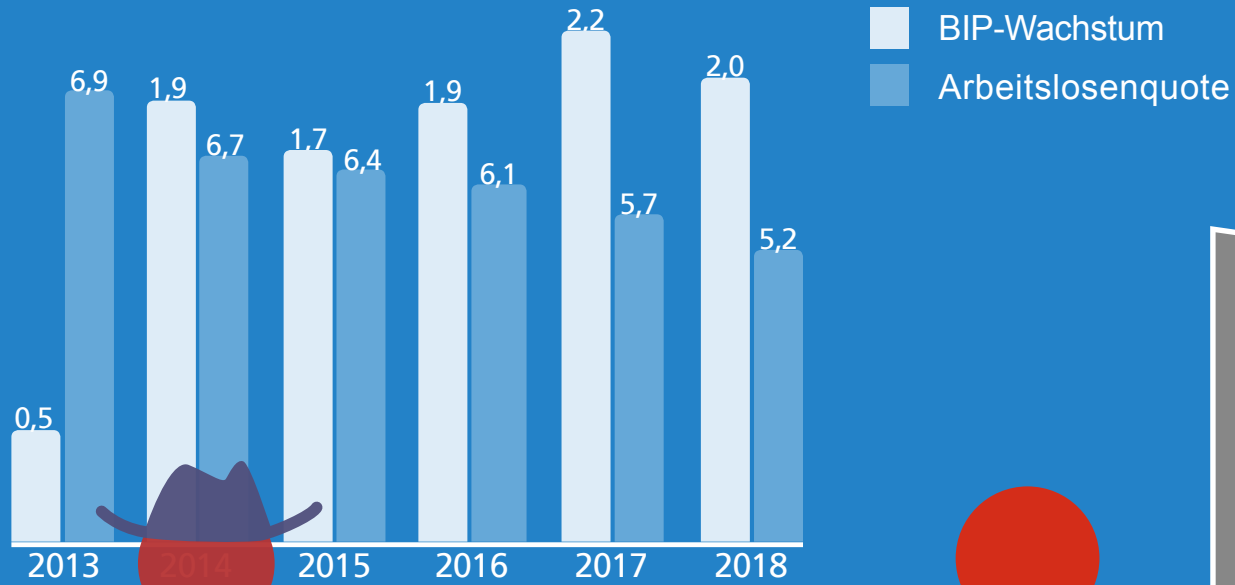
€ **1,24 Bill.** +2,3 %



Digitalisierungs- offensive

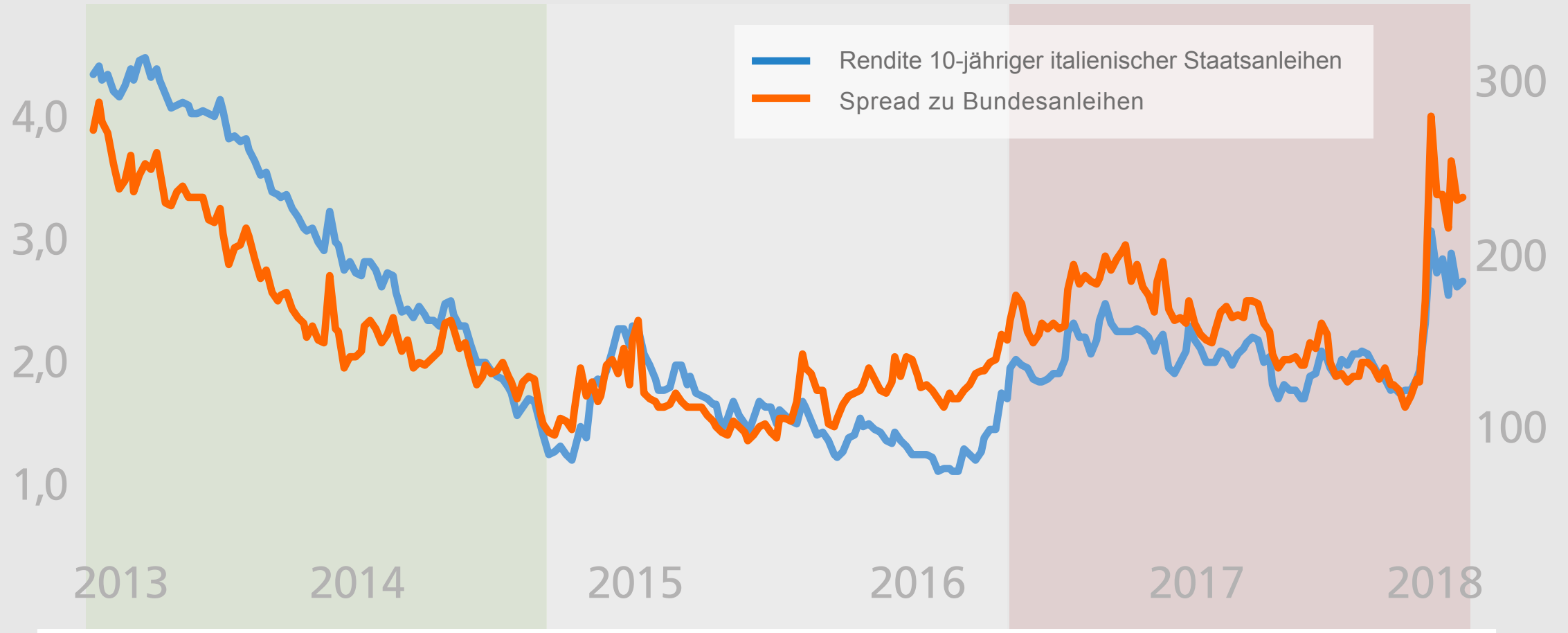


Wirtschaftliches Umfeld



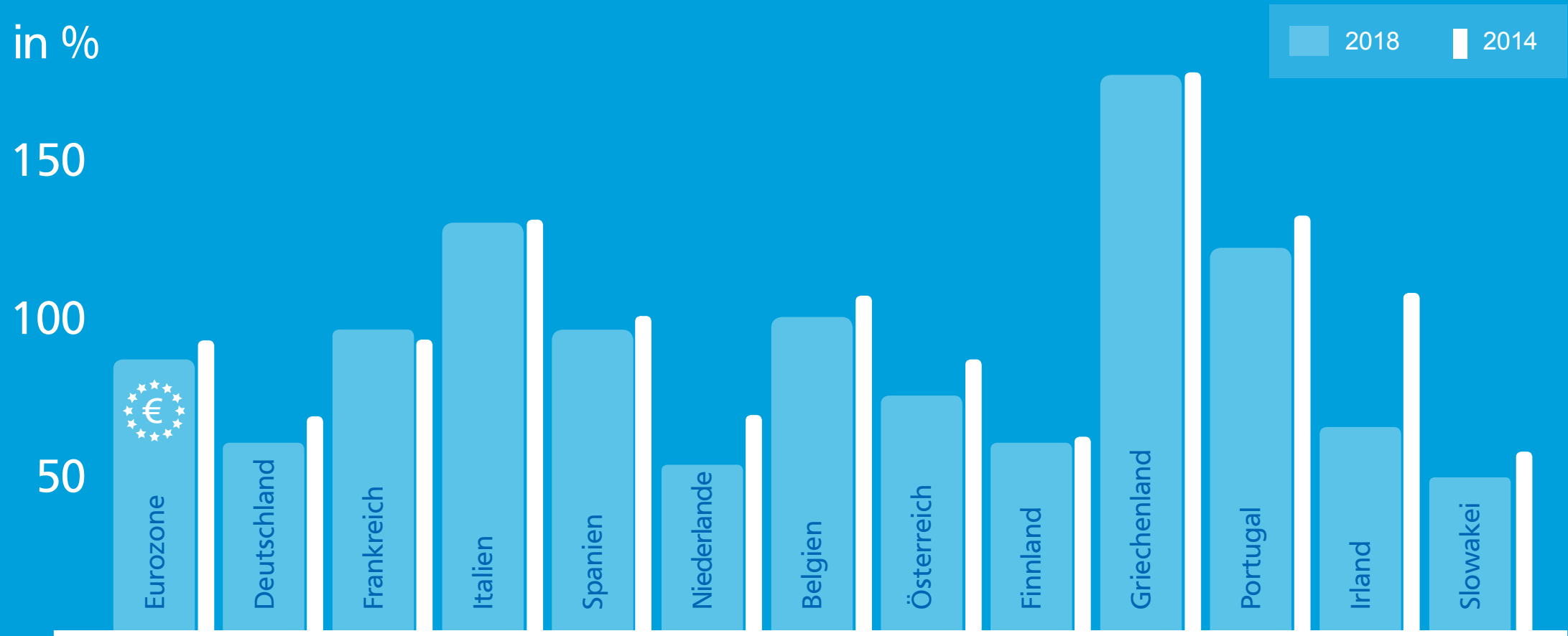
PROTEKTIONISMUS IST GRÖSSTE GEFAHR FÜR WELTWIRTSCHAFT

Unsicherheitsfaktor Italien



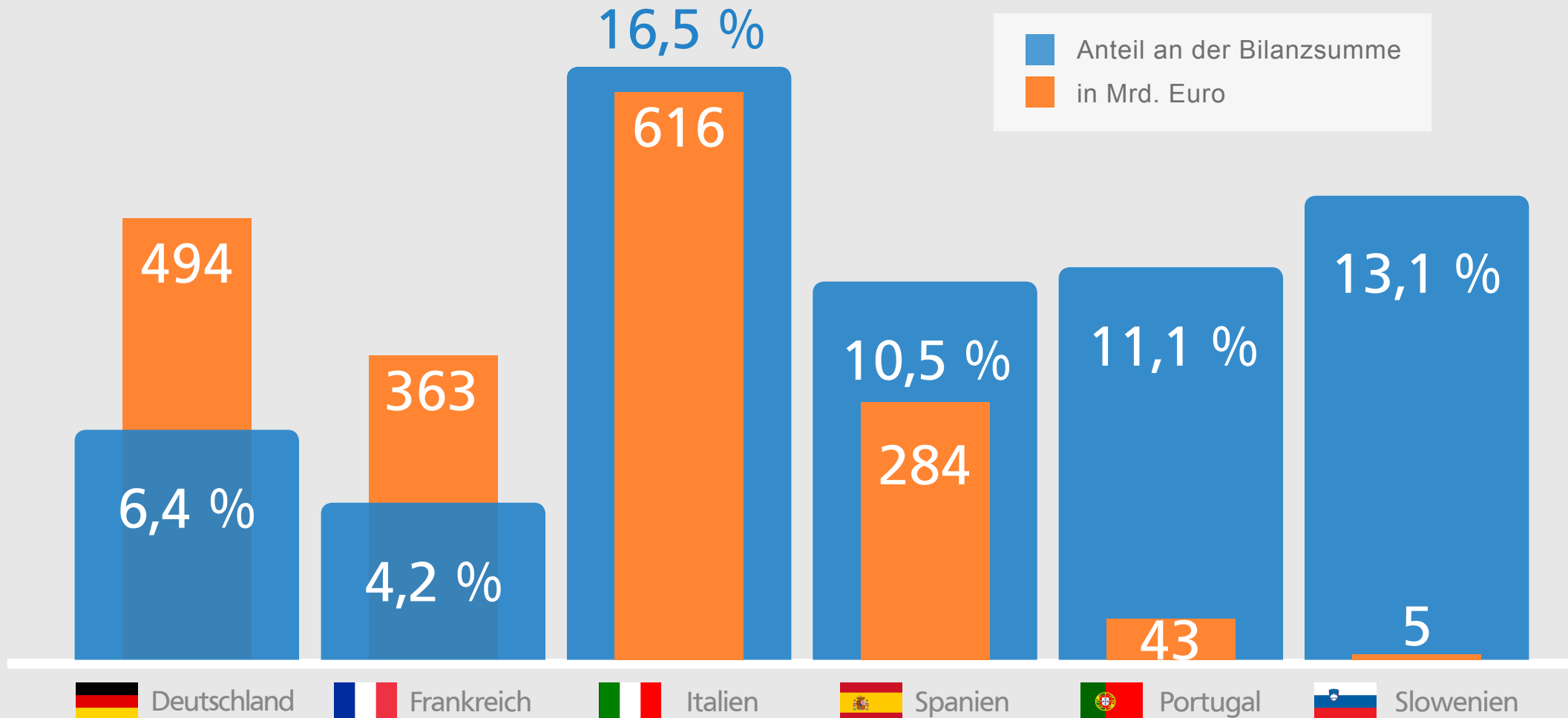


Unverändert hohe Staatsschuldenquoten





Hohe Bestände an Staatsanleihen des eigenen Landes in den Bankbilanzen





Konsolidierte GuV der genossenschaftlichen FinanzGruppe

Gewinn- und Verlustrechnung	2017		2016		Veränderungen	
	in Mio. Euro	in % der dBS	in Mio. Euro	in % der dBS	in Mio. Euro	in %
Zinsüberschuss	18.638	1,52	18.826	1,58	-188	-1,0
Risikovorsorge im Kreditgeschäft	-576	-0,05	-522	-0,04	-54	10,3
Provisionsüberschuss	6.491	0,53	5.963	0,50	528	8,9
Handelsergebnis	709	0,06	1.099	0,09	-390	-35,5
Ergebnis aus Finanzanlagen	-144	-0,01	33	0,00	-177	> 100
Sonstiges Bewertungsergebnis aus Finanzinstrumenten	289	0,02	-190	-0,02	479	> 100
Ergebnis aus dem Versicherungsgeschäft	1.283	0,10	1.119	0,09	164	14,7
Sonstiges betriebliches Ergebnis	110	0,01	-76	-0,01	186	> 100
Verwaltungsaufwand	-17.884	-1,45	-17.944	-1,51	60	-0,3
Konsolidiertes Ergebnis vor Steuern	8.916	0,73	8.308	0,70	608	7,3
Ertragsteuern	-2.843	-0,23	-2.410	-0,20	-433	18,0
Konsolidierter Jahresüberschuss	6.073	0,49	5.898	0,50	175	3,0
Aufwand-Ertrags-Relation	65,3 %		67,0 %		-1,7 Prozentpunkte	



Bilanzsumme und Geschäftsvolumen

Konsolidierte Bilanzsumme

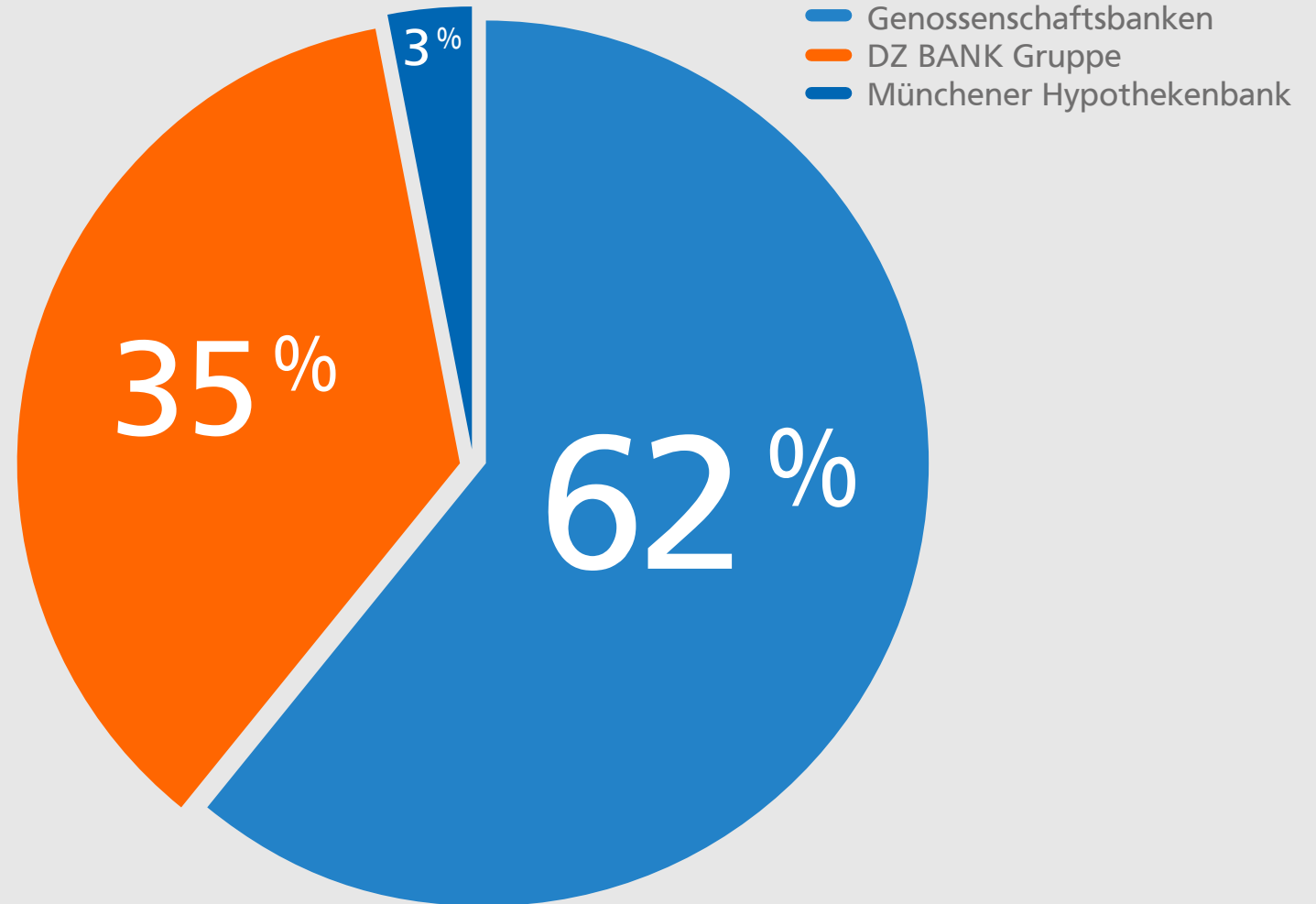
€ **1,24 Bill.**

+2,3 %

Geschäftsvolumen

€ **1,66 Bill.**

+4,0 %





Wachstum im Kundengeschäft

Kundenkredite



€ **762 Mrd.**

+3,9 %

Kundeneinlagen

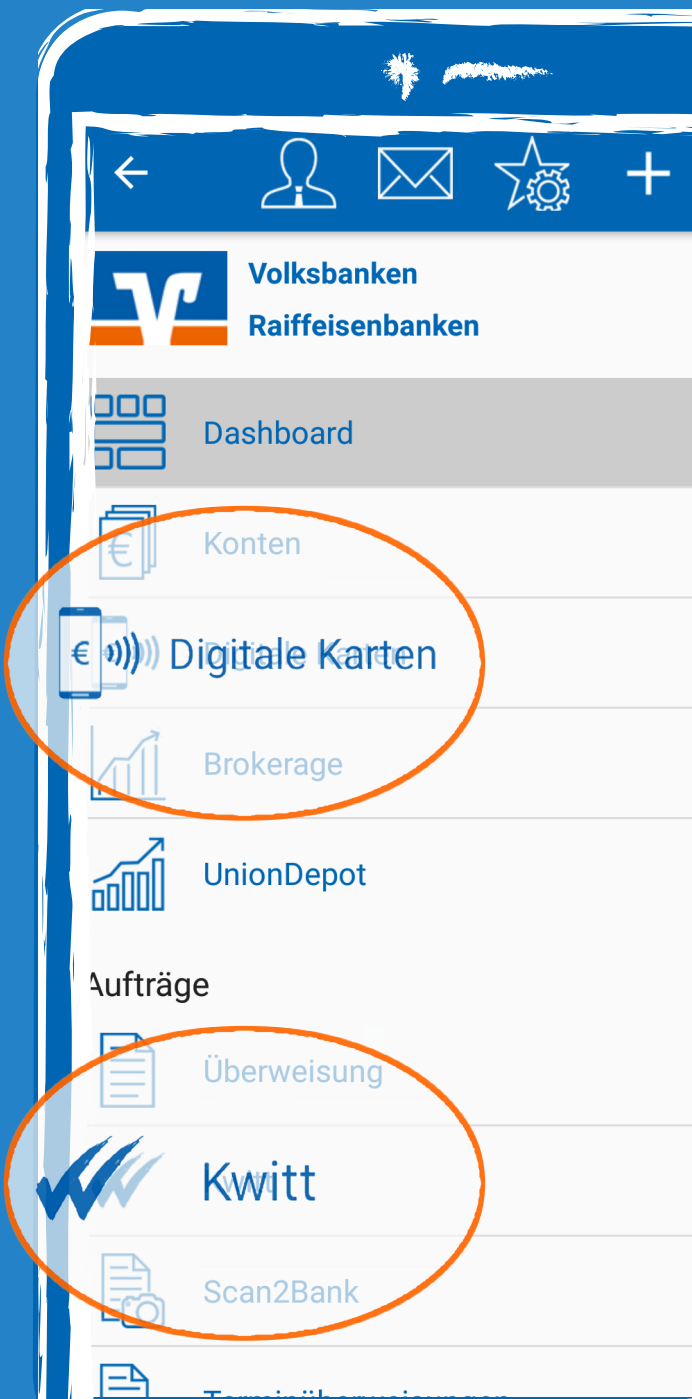


€ **801 Mrd.**

+3,5 %



Mobiles Bezahlen

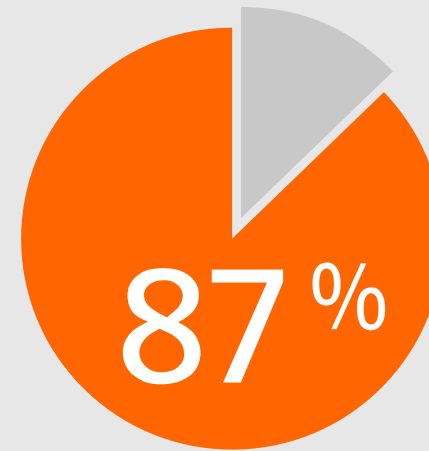


Eigenkapitalausstattung

Bilanzielles Eigenkapital

€ **104,4 Mrd.**

+5,9 Mrd. €
+6,0 %



Anteil Genossenschaftsbanken

Kapitalquoten	31.12.2017	31.12.2016	Veränderungen
Harte Kernkapitalquote	13,3 %	13,0 %	0,3 %-Punkte
Kernkapitalquote	13,4 %	13,1 %	0,3 %-Punkte
Harte Kernkapitalquote inkl. § 340f HGB-Reserven	15,4 %	15,2 %	0,2 %-Punkte
Kernkapitalquote inkl. § 340f HGB-Reserven	15,6 %	15,4 %	0,2 %-Punkte
Gesamtkapitalquote	16,0 %	16,1 %	-0,1 %-Punkte
Leverage Ratio inkl. § 340f HGB-Reserven (fully loaded)	7,7 %	7,3 %	0,4 %-Punkte

Small Banking Box

Ziel: Mehr Proportionalität in der Bankenregulierung

- Erleichterte Berichts- und Offenlegungspflichten für Banken unter 5 Milliarden Euro Bilanzsumme
- Vereinfachte strukturelle Liquiditätsquote NSFR kann administrativen Aufwand erheblich senken
- Erleichterungen bei Vergütungsregeln
- Abschluss der Trilog-Verhandlungen vor Jahresende 2018 erwartet



Kritik an MiFID

Unsere Kritik

- Viele Kunden sehen in den neuen Regelungen eine Gängelung
- Wunsch nach einfachen Orderprozessen ohne wiederholende Informationen
- Freiwilliger Verzicht auf Sprachaufzeichnung
- Neues Wertpapieraufsichtsrecht ist ein Beispiel für überbordende Bürokratie

Unsere Forderung

- Evaluierung von MiFID II und MiFIR in allen Mitgliedsstaaten



Nachhaltiges Finanzsystem

- Vorsicht bei politischen Eingriffen in das Risikomanagement der Banken
- Keine Benachteiligung des traditionellen Bankgeschäfts gegenüber Kapitalmarktanlagen
- Taxonomie ist wichtige Voraussetzung für eine gesetzliche Verankerung von Nachhaltigkeit im Beratungsprozess
- Taxonomie muss zuerst in der Praxis erprobt werden – keine übereilte Anwendung

