

# Konsolidierter Jahresabschluss

der Genossenschaftlichen FinanzGruppe  
Volksbanken Raiffeisenbanken

Frankfurt, 11. Juli 2019



# Genossenschaftliche FinanzGruppe Volksbanken Raiffeisenbanken

[finanzgruppe.de](https://finanzgruppe.de)



Genossenschaftliche FinanzGruppe  
Volksbanken Raiffeisenbanken



Schwäbisch Hall



Volksbanken  
Raiffeisenbanken



 DZ PRIVATBANK



MünchenerHyp



# Konsolidierter Jahresabschluss 2018

Gewinn vor Steuern

€ **7,8 Mrd.**

€ -1,1 Mrd.

Provisionsüberschuss

€ **6,8 Mrd.** + 325 Mio.

Zinsüberschuss

€ **18,4 Mrd.** - 270 Mio.

Bilanzsumme

€ **1,29 Bill.** + 49,9 Mrd.



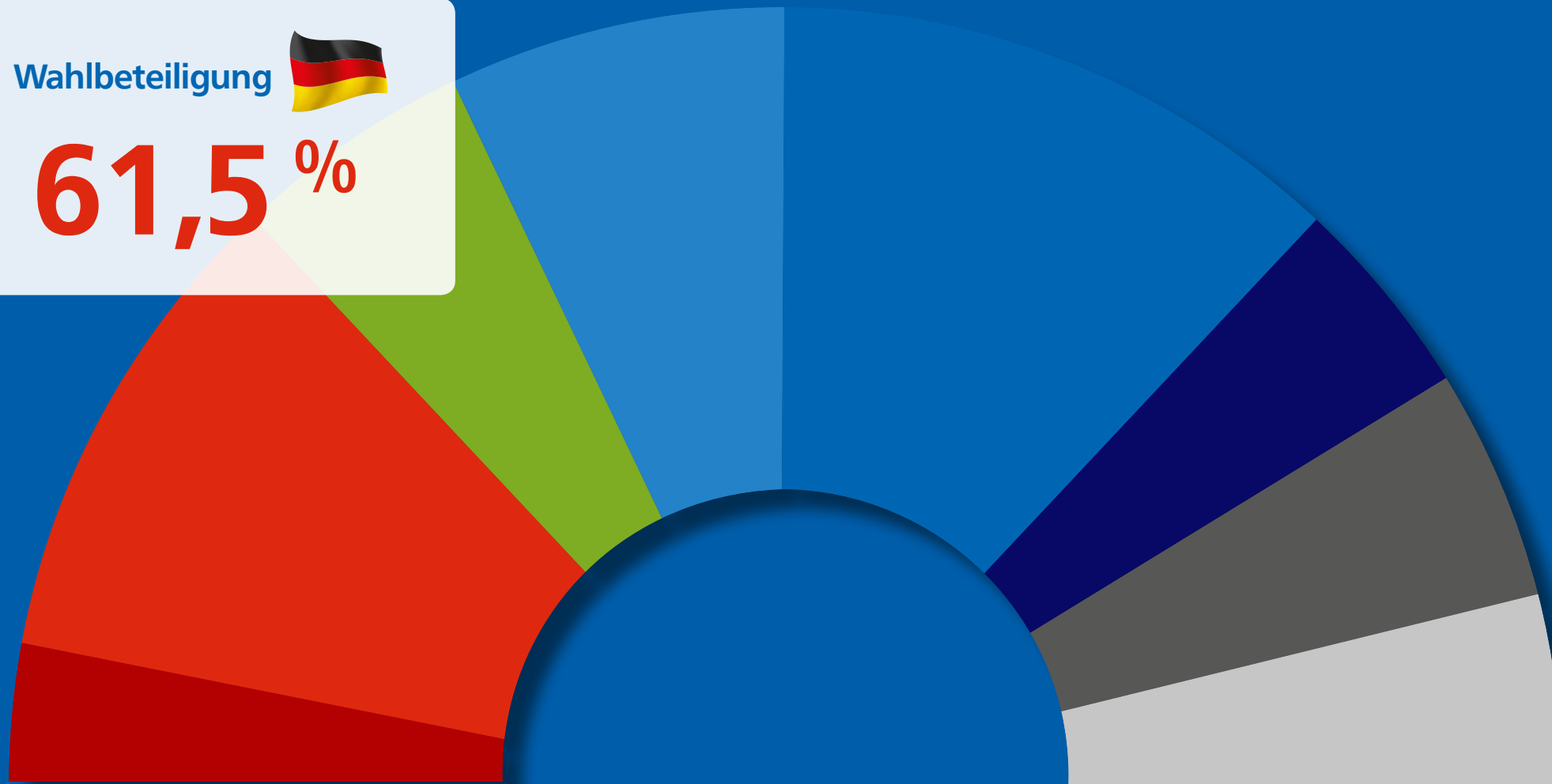
# Europawahl Bekenntnis zu Europa



Wahlbeteiligung



**61,5** %



# Welches Europa wollen wir?



- Risikokontrolle oder Risikoteilung?
- Neue zentralisierte EU-Eigenbudgets?
- Keine Vergemeinschaftung der Einlagensicherung
- Differenzierung und Folgenabschätzung in der Regulierung



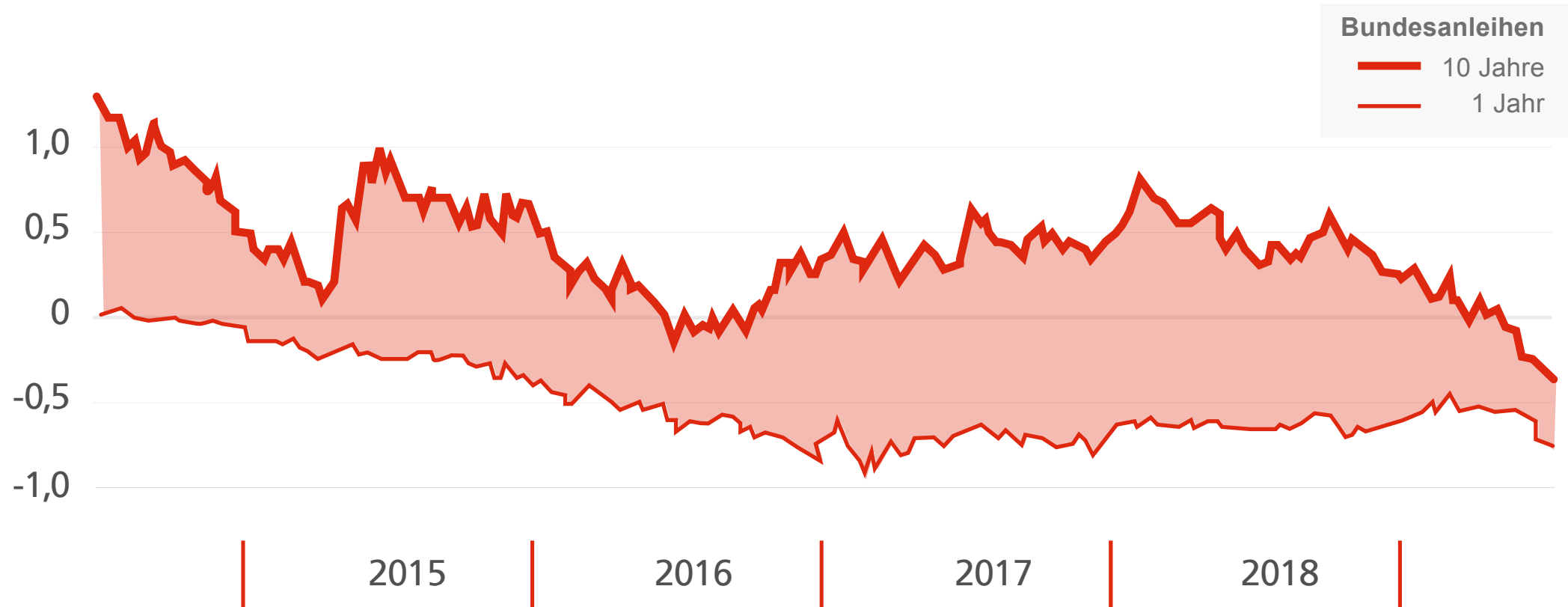
# Neubesetzung der Europäischen Zentralbank

- Kein zu enges Band zwischen EZB und Mitgliedsstaaten
- Unabhängigkeit der Notenbank verteidigen



# Zinswende adé

● Im Japan-Szenario angekommen









# Europäische Union ist intensiv gefordert



Aufgabenliste



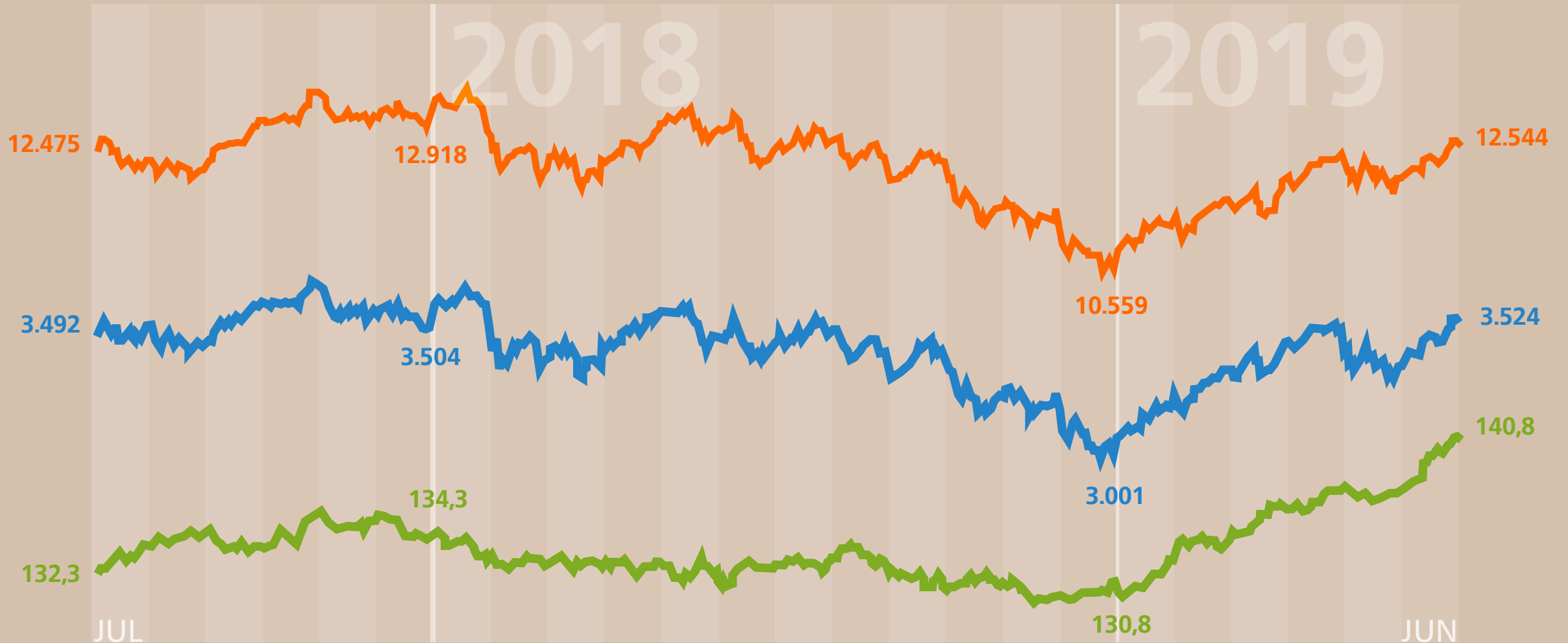
# Konsolidierte Gewinn- und Verlustrechnung

Gewinn- und Verlustrechnung	2018	Veränderungen	
	in Mio. Euro	in Mio. Euro	in %
Zinsüberschuss	18.368	-270	-1,4
Risikovorsorge im Kreditgeschäft	-151	425	-73,8
Provisionsüberschuss	6.816	325	5,0
Handelsergebnis	461	-248	-35,0
Ergebnis aus Finanzanlagen	-913	-769	> 100
Sonstiges Bewertungsergebnis aus Finanzinstrumenten	-122	-411	> 100
Ergebnis aus dem Versicherungsgeschäft	863	-420	-32,7
Sonstiges betriebliches Ergebnis	528	418	> 100
Verwaltungsaufwand	-18.079	-195	1,1
<b>Konsolidiertes Ergebnis vor Steuern</b>	<b>7.771</b>	<b>-1.145</b>	<b>-12,8</b>
Ertragsteuern	-2.369	474	-16,7
<b>Konsolidierter Jahresüberschuss</b>	<b>5.402</b>	<b>-671</b>	<b>-11,0</b>



# Volatile Kapitalmärkte

— DAX 30  
— Euro STOXX 50  
— iBoxx EUR Non-Financials  
Alle Werte in Euro





# Bilanzsumme und Geschäftsvolumen

Konsolidierte Bilanzsumme

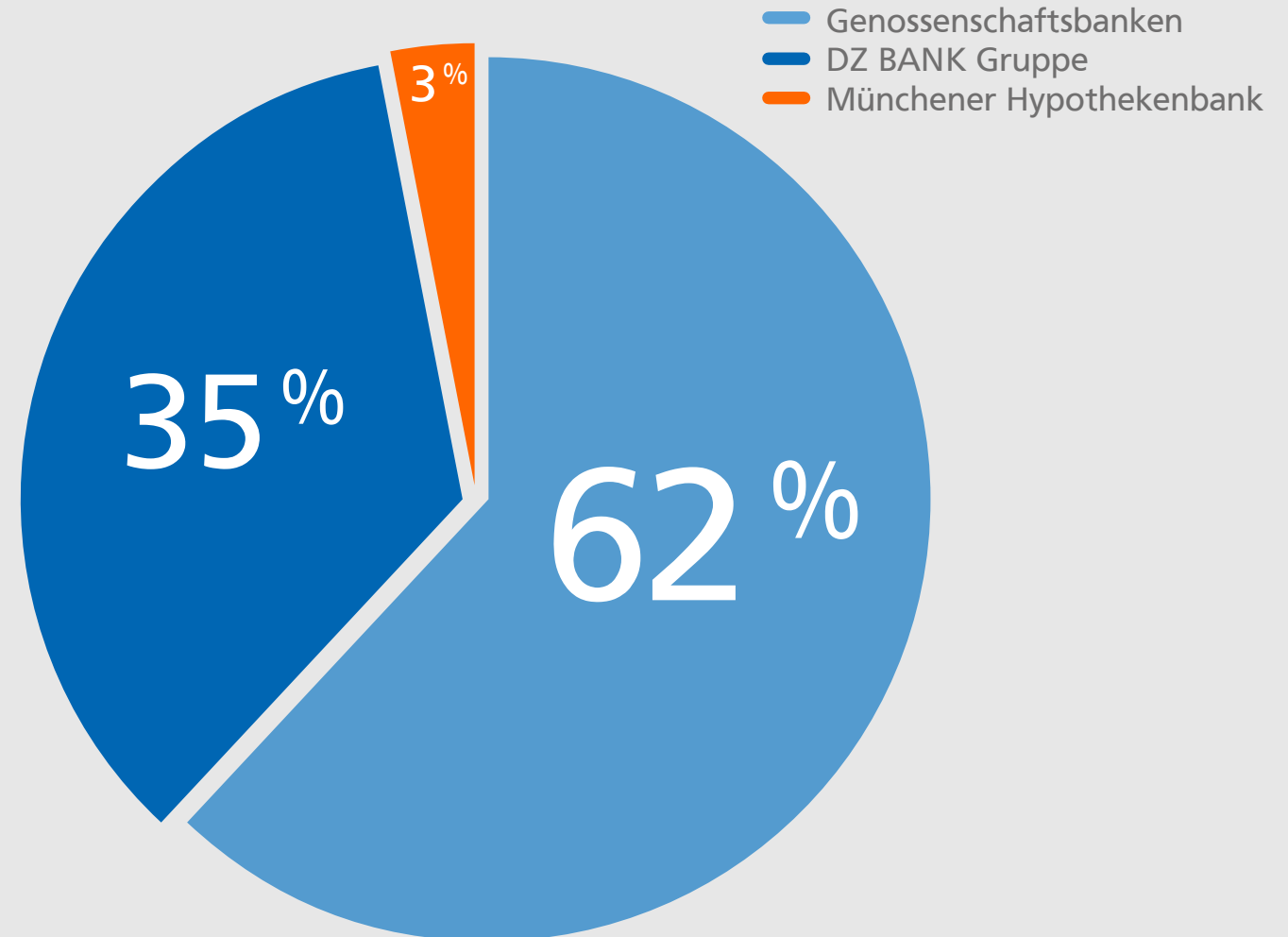
€ **1,29 Bill.**

+4,0 %

Geschäftsvolumen

€ **1,72 Bill.**

+3,7 %





# Wachstum im Kundengeschäft

Kundenkredite



€ **795 Mrd.**

+4,3 %

Kundeneinlagen



€ **842 Mrd.**

+5,2 %



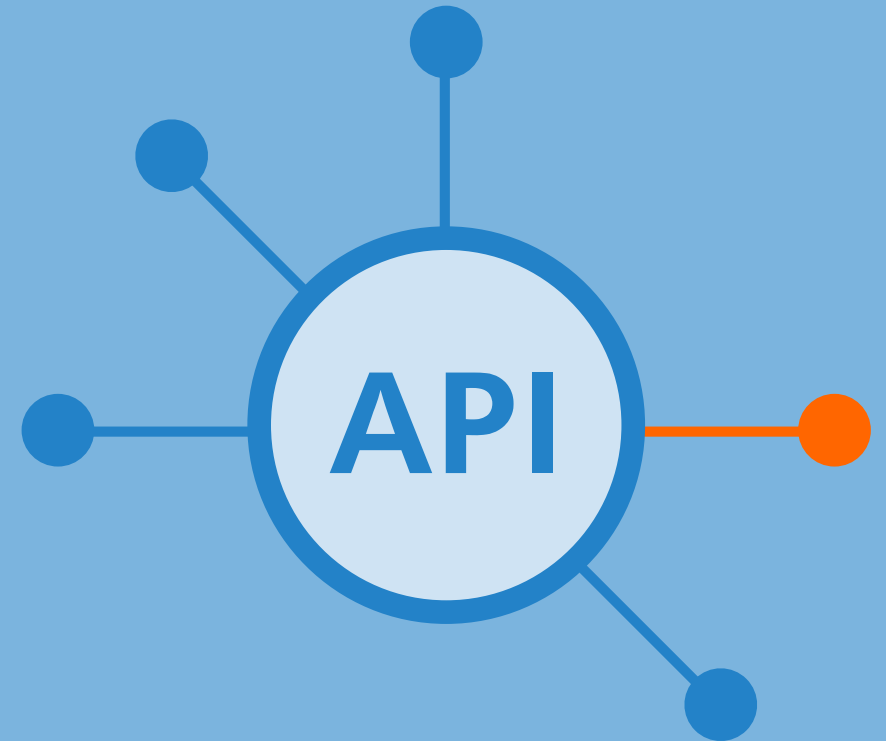
# Digitale Bankdienstleistungen

Apple Pay  
kommt 2019





# PSD2: Neue Regelungen – neue Marktchancen

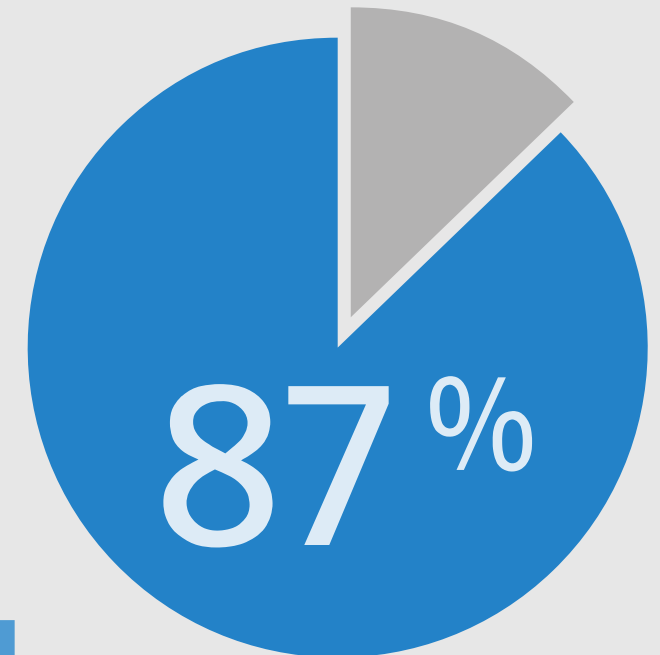


**PSD2**

# Eigenkapitalausstattung

## Bilanzielles Eigenkapital

€ **107,7 Mrd.**  
+3,1 %



— Anteil Genossenschaftsbanken

Kapitalquoten	31.12.2018	Veränderungen
Harte Kernkapitalquote	13,5 %	0,2 %-Punkte
Kernkapitalquote	13,6 %	0,2 %-Punkte
Harte Kernkapitalquote inkl. § 340f HGB-Reserven	15,5 %	0,1 %-Punkte
Kernkapitalquote inkl. § 340f HGB-Reserven	15,6 %	0,0 %-Punkte
Gesamtkapitalquote	15,8 %	-0,2 %-Punkte
Leverage Ratio inkl. § 340f HGB-Reserven	7,8 %	0,1 %-Punkte



# Bankenregulierung: Nach Basel III kommt Basel IV

- Klippeneffekte durch Einteilung der **Institute** in **kleine nicht-komplexe, andere** und **große** vermeiden
- Prüfen, ob Schweizer Kleinbankenregime auf die Europäische Union übertragbar ist
- Institutswahlrecht: Derzeitigen Kreditrisikostandardansatz beibehalten
- Baseler Ausschuss verfehlt sein Ziel: signifikante neue Eigenmittelanforderungen drohen



# Nachhaltige Finanzierungen

- Realwirtschaft sollte geprüfte Nachhaltigkeitsinformationen vorlegen
- Taxonomie sollte nicht normativ, sondern deskriptiv sein
- Vorgaben für Nachhaltigkeitskriterien im Risikomanagement nicht zu eng fassen



# Nachhaltige Finanzierungen

- 
- Etablierte Marktstandards müssen berücksichtigt werden
- Wettbewerbsnachteile vermeiden
- Mit Nachhaltigkeit auch wirtschaftlich erfolgreich sein