

# Konsolidierter Jahresabschluss der Genossenschaftlichen FinanzGruppe Volksbanken Raiffeisenbanken 2014

Frankfurt, 15. Juli 2015

Jeder Mensch hat etwas, das ihn antreibt.

Wir machen den Weg frei.



# Die Genossenschaftliche FinanzGruppe Volksbanken Raiffeisenbanken



Jeder Mensch hat etwas, das ihn antreibt.

Wir machen den Weg frei.





Jahresüberschuss vor Steuern

**10,7 Mrd. Euro**

Mitglieder

**18 Mio. (+312.000)**

Verbundeigenkapital

**86,5 Mrd. Euro (+9 %)**

Mitarbeiter

**191.000**



- Einigung der Eurogruppe ist wichtig – Gefahr jedoch noch nicht gebannt.
- Bundesregierung hat Recht: Hilfen nur im Gegenzug zu tief greifenden und überprüfbaren Reformen.
- Griechenlandkrise birgt Gefahren für den guten Ruf der EZB.
- Konsistentere Wirtschaftspolitik der Staaten des Euroraums gelingt nur durch stärkeren Verzicht auf nationale Souveränität im Bereich der Wirtschaftspolitik.

# Keine Vergemeinschaftung der Einlagensicherungssysteme in Europa

Jeder Mensch hat etwas, das ihn antreibt.

Wir machen den Weg frei.





# Konsolidierte GuV der genossenschaftlichen FinanzGruppe

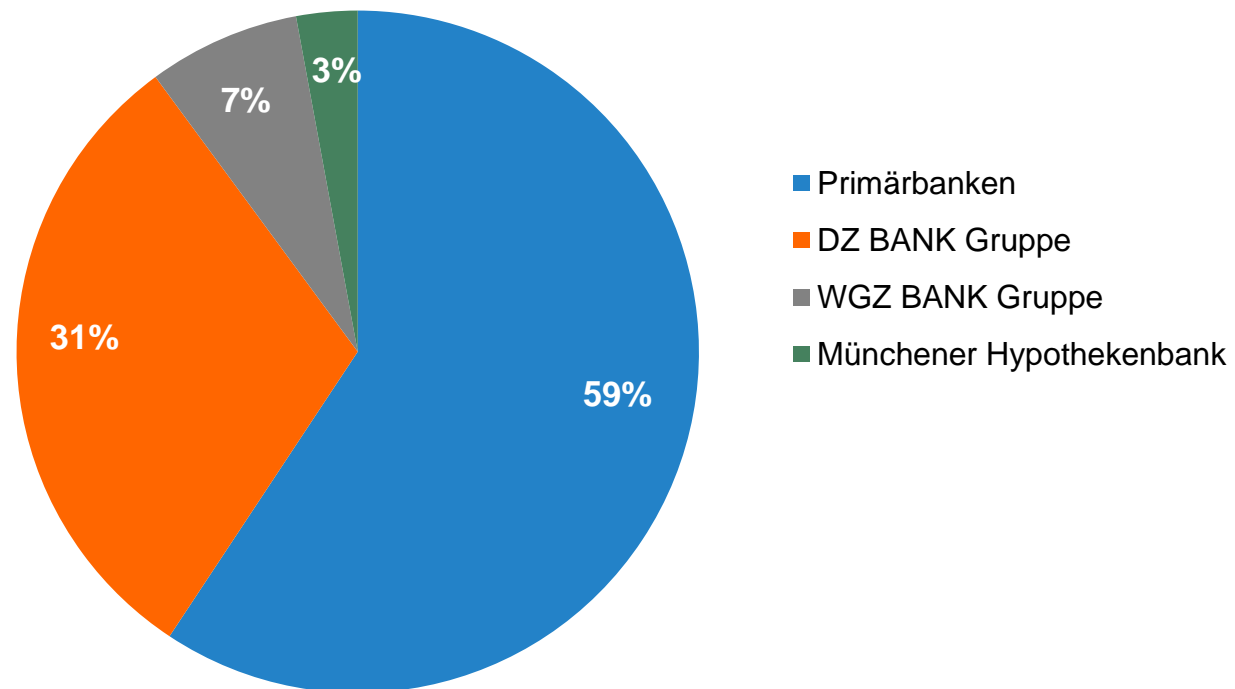
Jeder Mensch hat etwas, das ihn antreibt.

Wir machen den Weg frei.

Gewinn- und Verlustrechnung	2014		2013		Veränderungen	
	in Mio. Euro	in % dBS	in Mio. Euro	in % dBS	in Mio. Euro	in %
Zinsüberschuss	20.047	1,81 %	20.010	1,84 %	37	0,2 %
Risikovorsorge im Kreditgeschäft	-299	-0,03 %	-774	-0,07 %	475	-61,4 %
Provisionsüberschuss	5.467	0,49 %	5.061	0,47 %	406	8,0 %
Handelsergebnis	752	0,07 %	507	0,05 %	245	48,3 %
Ergebnis aus Finanzanlagen	148	0,01 %	-523	-0,05 %	671	> 100 %
Sonstiges Bewertungsergebnis aus Finanzinstrumenten	435	0,04 %	1.077	0,10 %	-642	-59,6 %
Ergebnis aus dem Versicherungsgeschäft	1.281	0,12 %	666	0,06 %	615	92,3 %
Sonstiges betriebliches Ergebnis	-281	-0,03 %	15	< 0,01 %	-296	< -100 %
Verwaltungsaufwand	-16.895	-1,52 %	-16.486	-1,52 %	-409	2,5 %
<b>Konsolidiertes Ergebnis vor Steuern</b>	<b>10.655</b>	<b>0,96 %</b>	<b>9.553</b>	<b>0,88 %</b>	<b>1.102</b>	<b>11,5 %</b>
Ertragsteuern	-2.848	-0,26 %	-2.691	-0,25 %	-157	5,8 %
<b>Konsolidierter Jahresüberschuss</b>	<b>7.807</b>	<b>0,70 %</b>	<b>6.862</b>	<b>0,63 %</b>	<b>945</b>	<b>13,8 %</b>
Aufwand-Ertrags-Relation	60,7 %		61,5 %		-0,8 Prozentpunkte	



## Konsolidierte Bilanzsumme: 1.136 Mrd. Euro (+5,1 %)





# Konsolidierte Bilanz der genossenschaftlichen FinanzGruppe

Jeder Mensch hat etwas, das ihn antreibt.

Wir machen den Weg frei.

Aktiva	31.12.2014		31.12.2013		Veränderungen	
	in Mio. Euro	in % BS	in Mio. Euro	in % BS	in Mio. Euro	in %
Barreserve	15.656	1,4 %	15.980	1,5 %	-324	-2,0 %
Forderungen an Kreditinstitute	38.293	3,4 %	33.413	3,1 %	4.880	14,6 %
Forderungen an Kunden	670.683	59,1 %	648.470	60,0 %	22.213	3,4 %
Risikovorsorge	-8.519	-0,8 %	-9.284	-0,9 %	765	-8,2 %
Handelsaktiva	61.181	5,4 %	57.539	5,3 %	3.642	6,3 %
Finanzanlagen	249.219	21,9 %	237.257	22,0 %	11.962	5,0 %
Kapitalanlagen der Versicherungsunternehmen	77.545	6,8 %	67.868	6,3 %	9.677	14,3 %
Sachanlagen und Investment Property	11.429	1,0 %	10.668	1,0 %	761	7,1 %
Sonstige Aktiva	20.273	1,8 %	18.654	1,7 %	1.619	8,7 %
<b>SUMME DER AKTIVA</b>	<b>1.135.760</b>	<b>100,0 %</b>	<b>1.080.565</b>	<b>100,0 %</b>	<b>55.195</b>	<b>5,1 %</b>





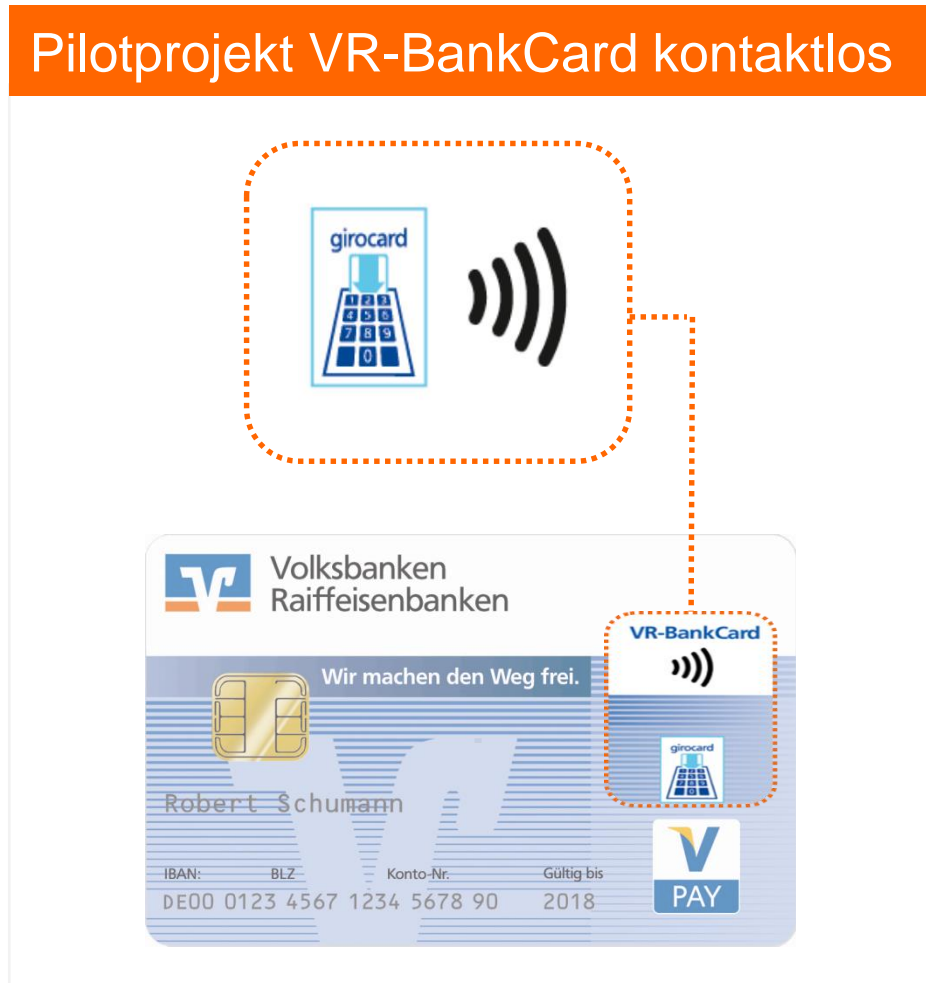
# Konsolidierte Bilanz der genossenschaftlichen FinanzGruppe

Jeder Mensch hat etwas, das ihn antreibt.


Wir machen den Weg frei.

Passiva	31.12.2014		31.12.2013		Veränderungen	
	in Mio. Euro	in % BS	in Mio. Euro	in % BS	in Mio. Euro	in %
Verbindlichkeiten gegenüber Kreditinstituten	103.526	9,1 %	96.210	8,9 %	7.316	7,6 %
Verbindlichkeiten gegenüber Kunden	713.485	62,8 %	693.191	64,2 %	20.294	2,9 %
Verbriefte Verbindlichkeiten	66.981	5,9 %	67.507	6,2 %	-526	-0,8 %
Handelspassiva	52.760	4,7 %	44.310	4,1 %	8.450	19,1 %
Rückstellungen	13.661	1,2 %	11.356	1,1 %	2.305	20,3 %
Versicherungstechnische Rückstellungen	74.670	6,6 %	67.386	6,2 %	7.284	10,8 %
Sonstige Passiva	19.440	1,7 %	15.800	1,5 %	3.640	23,0 %
Nachrangkapital	4.736	0,4 %	5.419	0,5 %	-683	-12,6 %
Eigenkapital	86.501	7,6 %	79.386	7,3 %	7.115	9,0 %
<b>SUMME DER PASSIVA</b>	<b>1.135.760</b>	<b>100,0 %</b>	<b>1.080.565</b>	<b>100,0 %</b>	<b>55.195</b>	<b>5,1 %</b>

## Pilotprojekt VR-BankCard kontaktlos



## Projekt Onlinebezahlverfahren





# Eigenkapital und Kapitalquoten der genossenschaftlichen FinanzGruppe

Jeder Mensch hat etwas, das ihn antreibt.

Wir machen den Weg frei.

- Bilanzielles Eigenkapital 86,5 Mrd. Euro (+7,1 Mrd. oder 9 %)

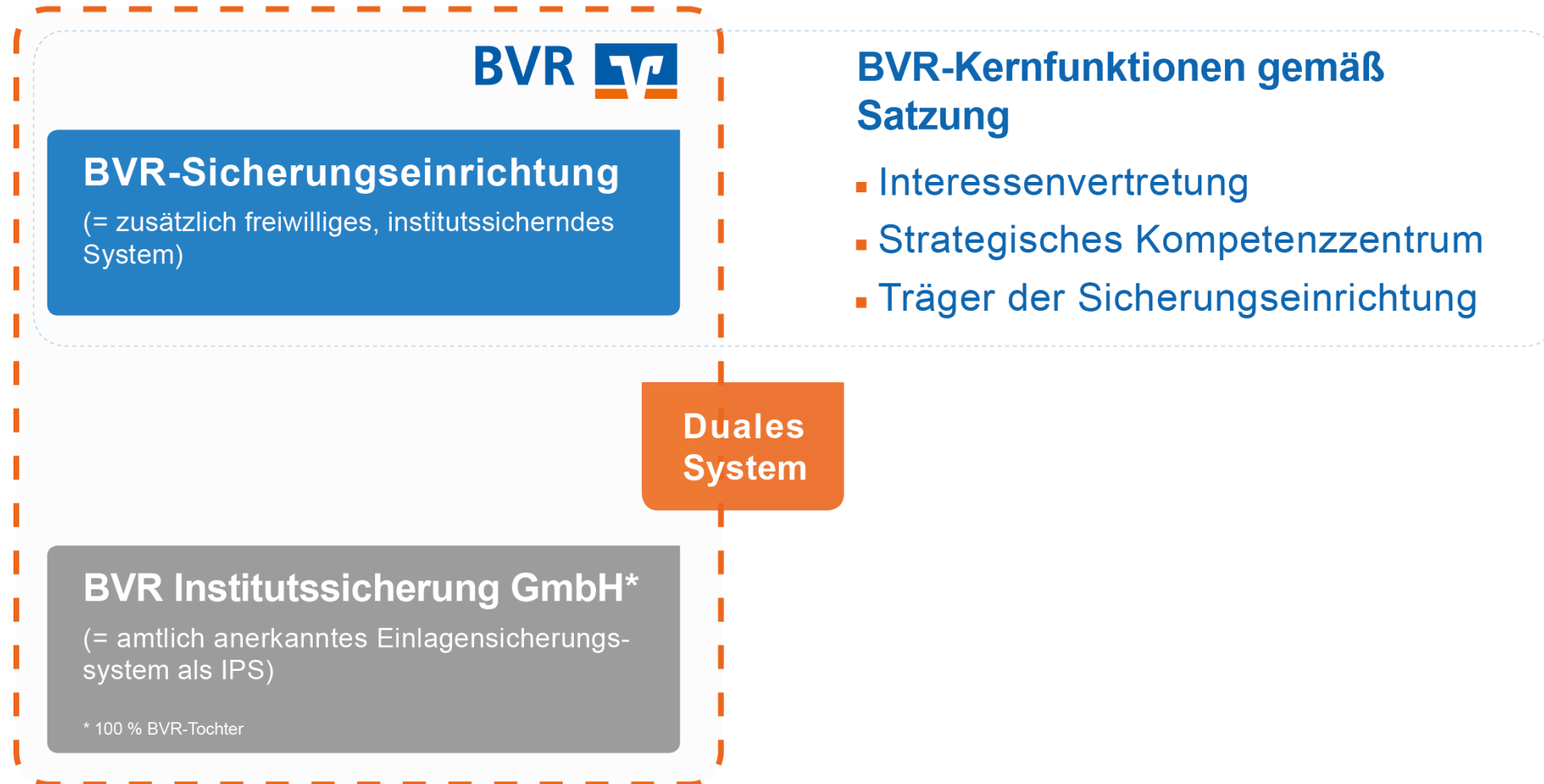
Kapitalquoten	31.12.2014	31.12.2013	Veränderungen in %-Punkten
Harte Kernkapitalquote*	11,2 %	-	-
Kernkapitalquote	11,5 %	11,4 %	+0,1
Kernkapitalquote inkl. § 340f HGB-Reserven	13,8 %	13,8 %	+/-0,0
Gesamtkapitalquote	15,1 %	16,1 %	-1,0

\* Neue Kapitalquote seit 1. Januar 2014 auf Basis der CRR

# Das neue duale System der genossenschaftlichen Institutssicherung

Jeder Mensch hat etwas, das ihn antreibt.

Wir machen den Weg frei.



- Anwendungsbereich sorgfältig abgrenzen
  - Bilanzkennziffern wenig aussagefähig
  - Risikogewichtung und Fokussierung auf systemische Institute erforderlich
  - Bausparkassen auf Einzelinstituts- und Gruppenebene vom Anwendungsbereich ausnehmen
  
- Zieladäquanz herstellen: DZ BANK als genossenschaftliches Zentralinstitut nicht „versehentlich“ mit Trennbankenvorgaben belasten